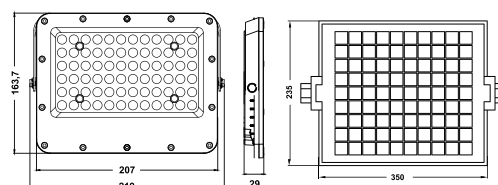


FARETTI LED DA ESTERNO SERIE FB2

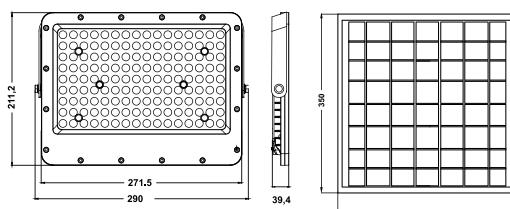
con PANNELLO SOLARE e TELECOMANDO



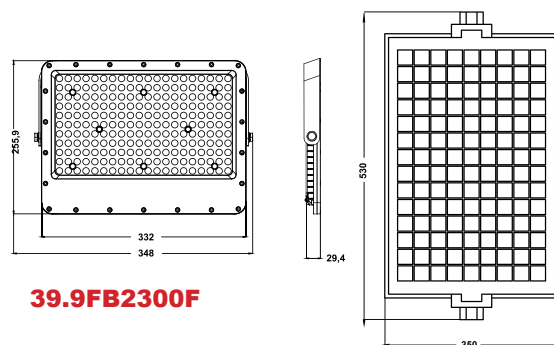
Bianca Fredda
6500K



39.9FB2100F



39.9FB2200F



39.9FB2300F



MODALITÀ DI UTILIZZO

MODALITÀ STANDARD: IL FARO SI ACCENDE AL CREPUSCOLO CON LUCE PIENA, PER POI DIMINUIRE GRADUALMENTE L'INTENSITÀ AL PASSARE DELLE ORE.



CLASSE III



-20°C +50°C



Dimmerabile



25.000h

**RA
70**

Codice	Autonomia	Lumen TOTALE	Kelvin	Fascio BA	Batteria	Dimensioni	Peso	Attacco
39.9FB2100F	8-10h	1200lm	6500K	90°	LiFePO4 3,2Vcc 10Ah	219x163,7x29mm	650g	Connettore DC XT30 con contatti dorati
39.9FB2200F	8-10h	2300lm	6500K	90°	LiFePO4 3,2Vcc 20Ah	290x211,2x39,4mm	1160g	Connettore DC XT60 con contatti dorati
39.9FB2300F	8-10h	3400lm	6500K	90°	LiFePO4 3,2Vcc 30Ah	348x255,9x29,4mm	2000g	Connettore DC XT60 con contatti dorati