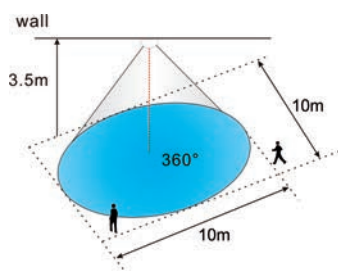
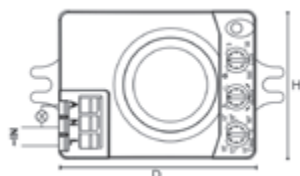



## RILEVATORI DI MOVIMENTO

### 1200W

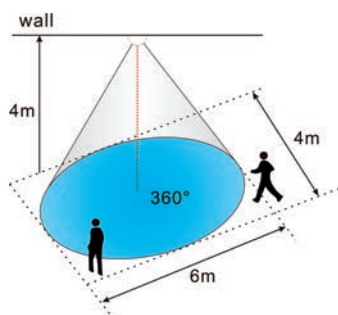
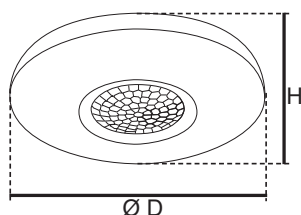


### RILEVATORE DI MOVIMENTO 3-10M A MICROONDE 5,8GHZ DA PARETE



<b>Codice</b>	<b>39.RP0061</b>
Alimentazione	220-240 V~ 50/60 Hz
Assorbimento	0.90W
Carico massimo	1200W (resistivo) 300W ( lampade elettroniche)
Angolo di rilevamento	360°
Luce ambientale	3-2000 LUX (regolabile)
Temporizzazione	min: 10sec±3sec / Max: 15min±1min
Altezza installazione	1.5m~3.5m
Copertura	3-10m (regolabile)
Velocità di rilevamento	0.6~1.5m/s
Dimensioni	55x42x40mm

### 2000W



### RILEVATORE DI MOVIMENTO 2-6M IR DA SOFFITTO SLIM



<b>Codice</b>	<b>39.RP0131</b>
Alimentazione	220-240 V~ 50/60 Hz
Assorbimento	0.45W (in funzione) / 0.1W (a riposo)
Carico massimo	2000W (resistivo) 1000W ( lampade elettroniche)
Angolo di rilevamento	360°
Luce ambientale	<10-2000LUX (regolabile)
Temporizzazione	min: 10sec±3sec / Max: 7min±2min
Altezza installazione	2.2m~4m
Copertura	2m ~6m max (<24°C)
Velocità di rilevamento	0.6~1.5m/s
Dimensioni	Ø108x25mm